



**PRME** Principles for Responsible  
Management Education  
CHAPTER  
LATIN AMERICA & CARIBBEAN



Educación en negocios responsables y con impacto en las ODS

# PRME LAC 11TH MEETING

 7 y 8  
noviembre 2022

 **Centrum PUCP**  
Lima - Perú

# El sistema de financiación de las entidades del tercer sector mediante la 'X solidaria'

Sergio Moises AFCHA CHAVEZ  
Universitat de València  
[Sergio.Afcha@uv.es](mailto:Sergio.Afcha@uv.es)

Teresa SAVALL MORERA  
Universitat de València  
[teresa.savall@uv.es](mailto:teresa.savall@uv.es)

Francisco HIGÓN TAMARIT  
Universitat de València  
[francesc.higon@uv.es](mailto:francesc.higon@uv.es)

Marta ROIG CASANOVA  
Universitat de València  
[marta.roig-casanova@uv.es](mailto:marta.roig-casanova@uv.es)

# CONTEXTO

4

Financiación total del TSAS entre los años 2008-2017 (M€)

	2008	2009	2010	2011	2012	2013	2014	2015	2016	2017
Importe (M€)	8,381	9,645	10,166	8,921	7,622	8,250	9,754	9,979	10,786	10,437
% Pública	63	64	62	62	60	61	63	64	63	62
% Privado	37	36	38	38	40	39	37	36	37	38

Fuente: Fundación PwC (2018)

*Subvenciones para programas de interés general con cargo al 0,7% de la cuota del impuesto sobre las renta de las personas físicas (IRPF)*



# OBJETIVO

OBJETIVO: analizar las particularidades y evolución durante los últimos años del programa “Subvenciones para la realización de programas de interés general con cargo a la recaudación del 0,7% del IRPF”, o programa de la ‘x solidaria’.

Concretamente, nos centramos en explicar:

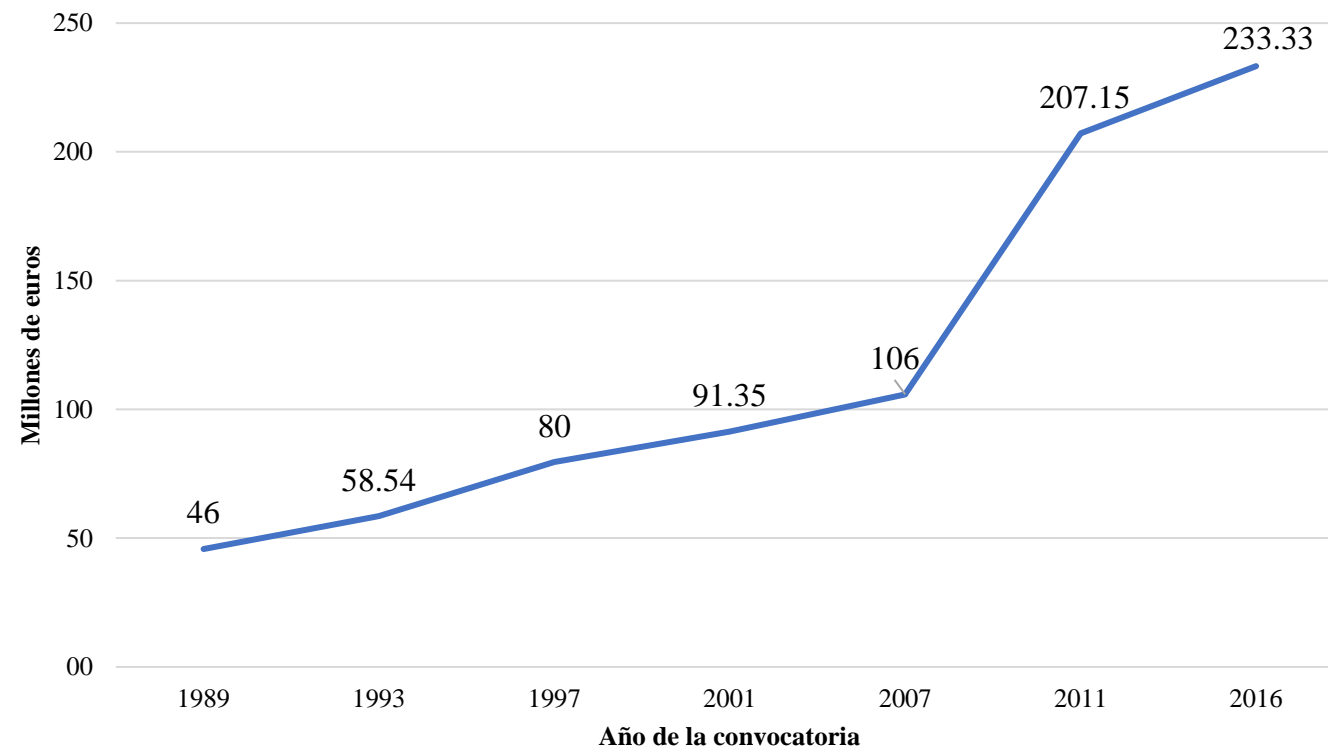
- ✓ Su origen y describir el programa,
- ✓ Las características de las ayudas ofrecidas,
- ✓ Su evolución en términos de recursos asignados,
- ✓ La repercusión y distribución hecha entre las entidades del tercer sector.

# ‘programa X solidaria’

## ORIGEN Y DESCRIPCIÓN

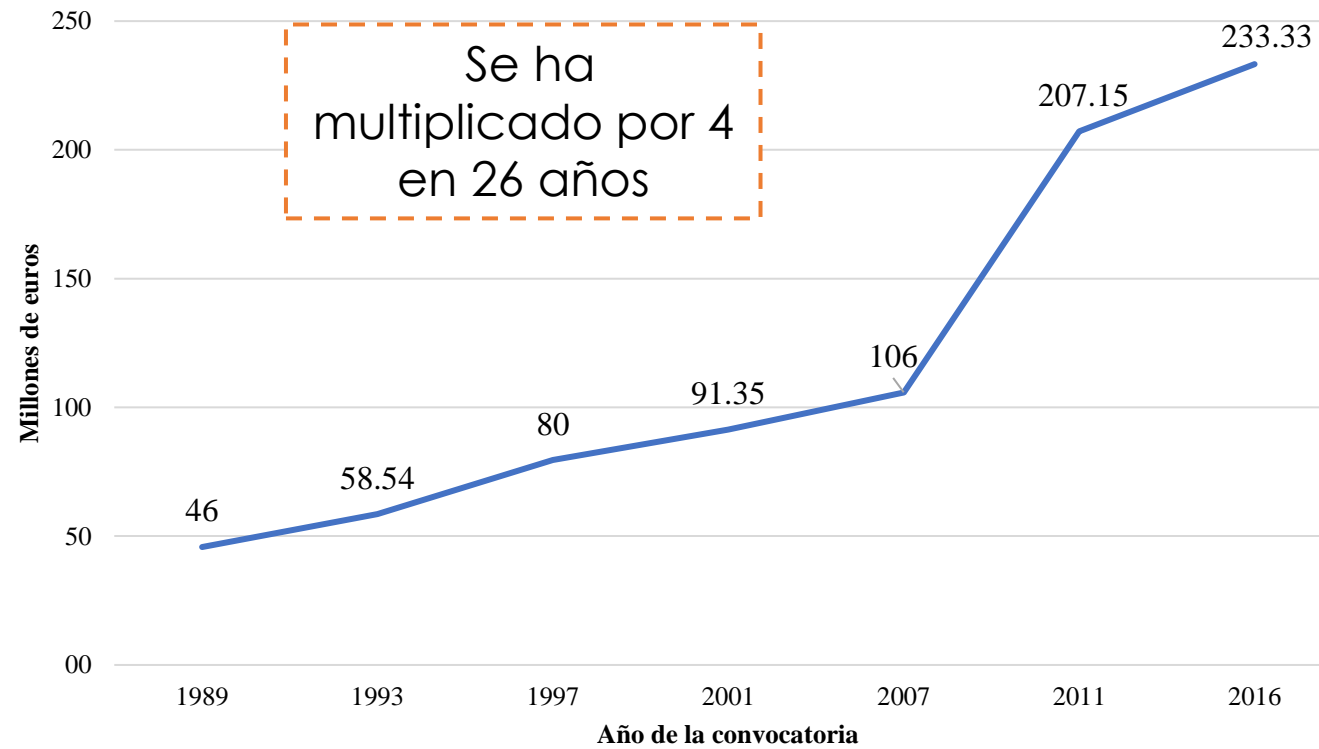
- Es un programa de subvenciones que distribuye un porcentaje de la cuota del IRPF para “actividades de interés social”.
- Origen: Ley 33/1987, del 23 de Diciembre, de presupuestos generales del Estado para 1988 □ [Acuerdo Vaticano 1979].
- Desde el 89 e ininterrumpidamente las convocatorias se han sucedido y los recursos se han distribuido por medio de subvenciones.
- En 1987, el porcentaje se fijó en un 0.5239%. En 2006 se aumentó hasta el 0.7%.

# 'programa X solidaria'



# 'programa X solidaria'

## EVOLUCIÓN DEL PRESUPUESTO



# 'programa X solidaria'

## PROGRAMA CAMPAÑA IRPF 2016

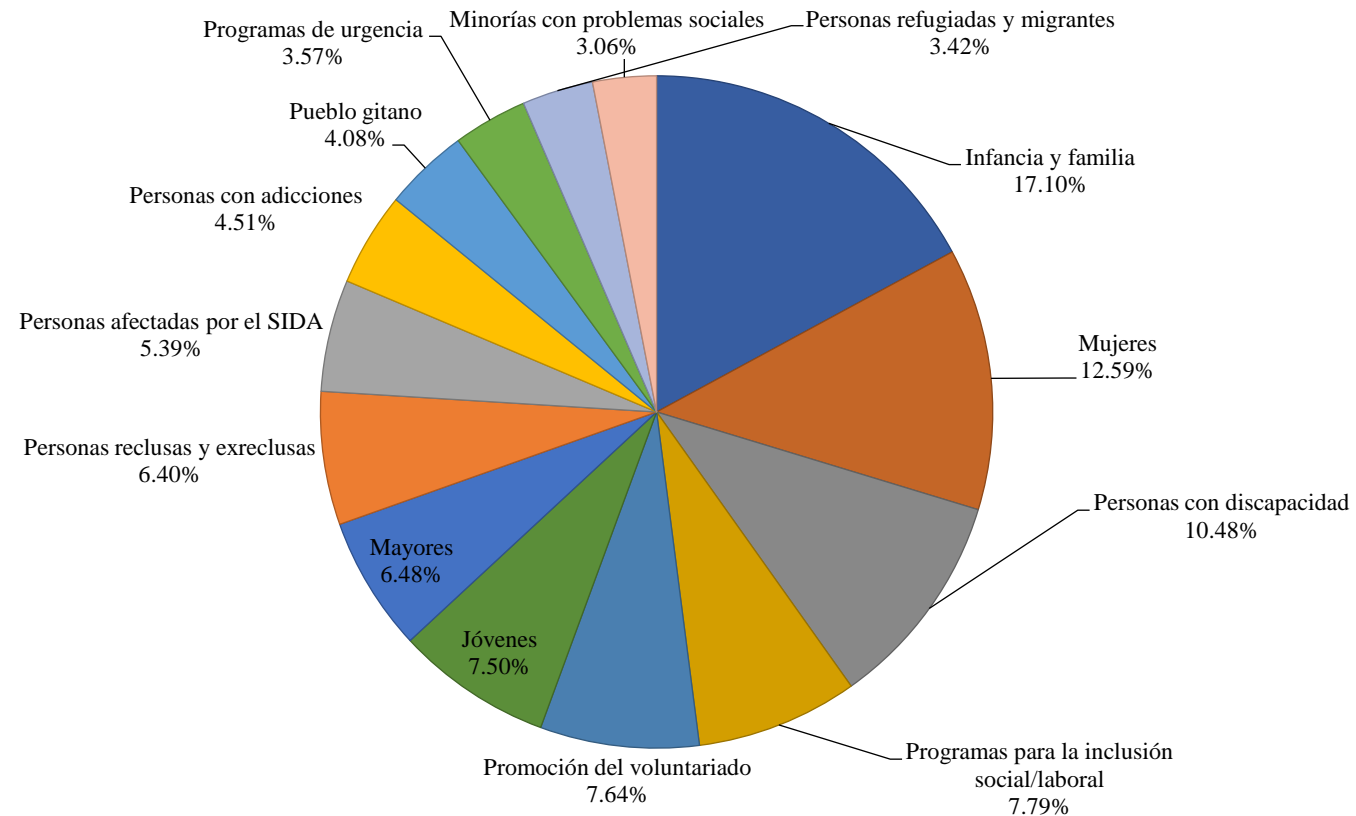
	Importe (€)	%	Nº de proyectos	%	Ppto por proyecto (€)
EJE 1.- Programas de atención a las personas con necesidades de atención integral socio sanitaria	155.794.059	66,77%	643	46,80%	242.292
EJE 2.- Programas de atención a las personas con necesidades educativas o de inserción laboral	69.213.392	Los proyectos son costosos de implementar. Se necesitan recursos humanos y equipos especializados.			108.826
EJE 3.- Programas para el fomento de la seguridad ciudadana y prevención de la delincuencia	8.320.275				87.582
<b>TOTAL</b>	<b>233.327.726</b>				<b>100%</b>



# 'programa X solidaria'

## CAMPAÑA FISCAL 2016

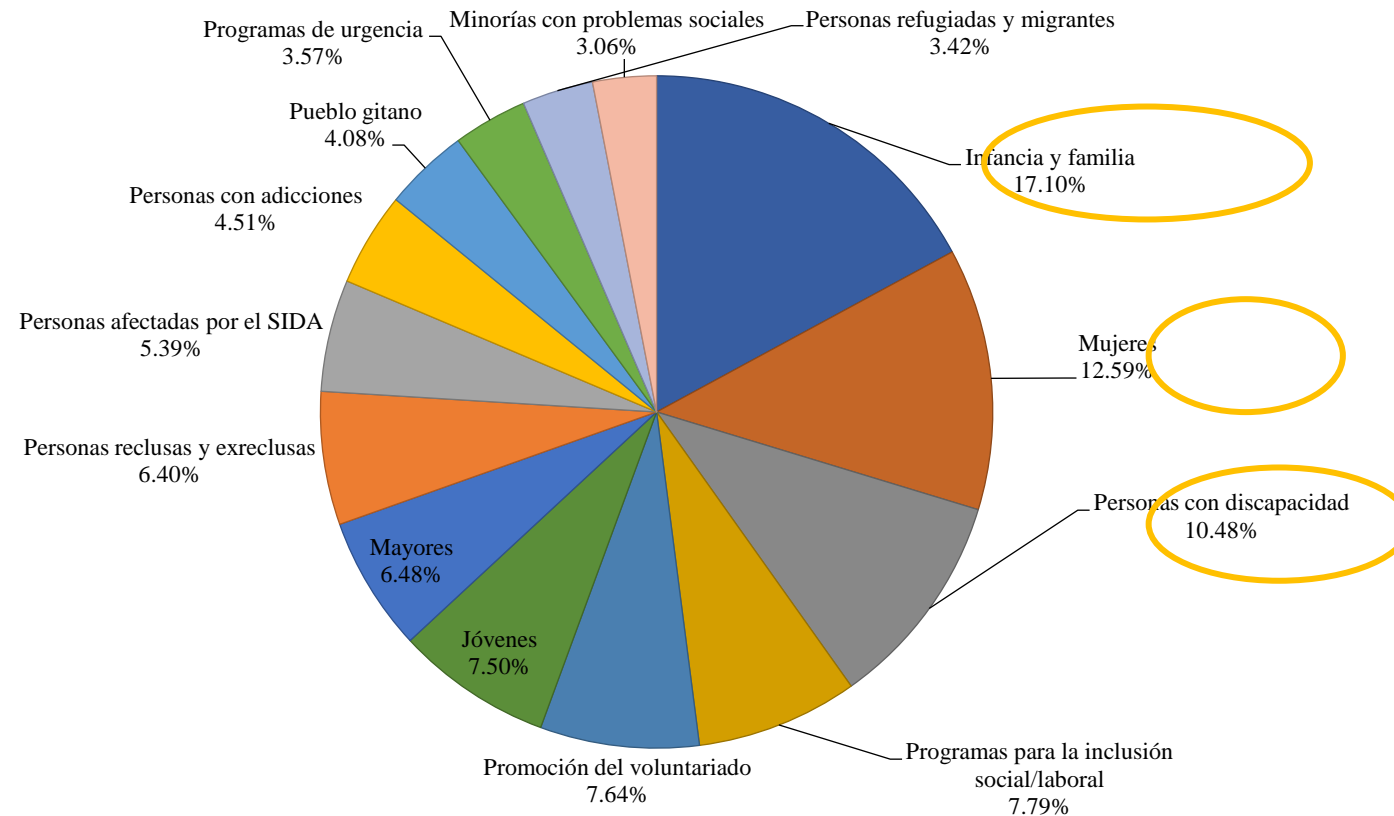
Proporción de **proyectos** por tipo de colectivo beneficiado



# 'programa X solidaria'

## CAMPAÑA FISCAL 2016

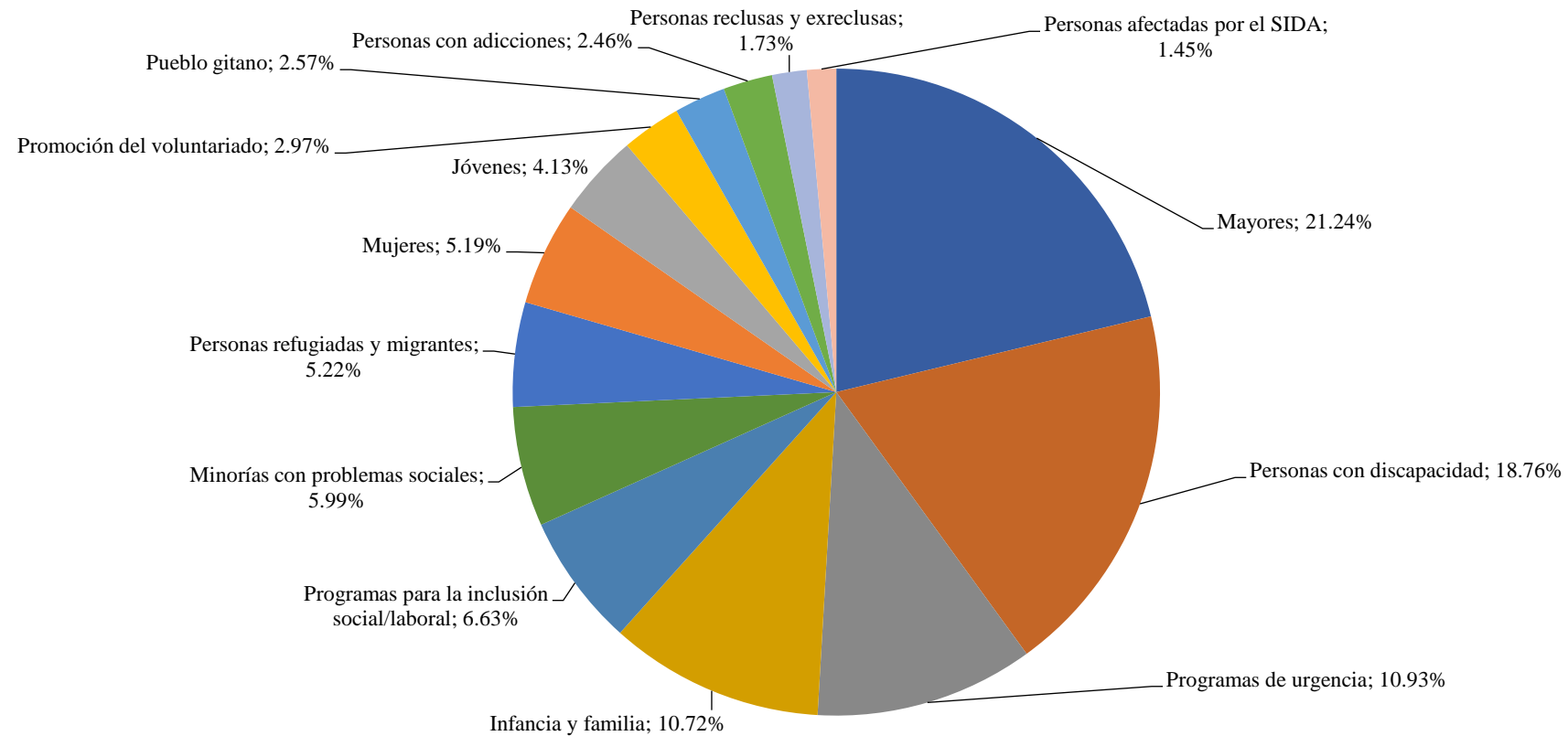
Proporción de **proyectos** por tipo de colectivo beneficiado



# 'programa X solidaria'

## CAMPAÑA FISCAL 2016

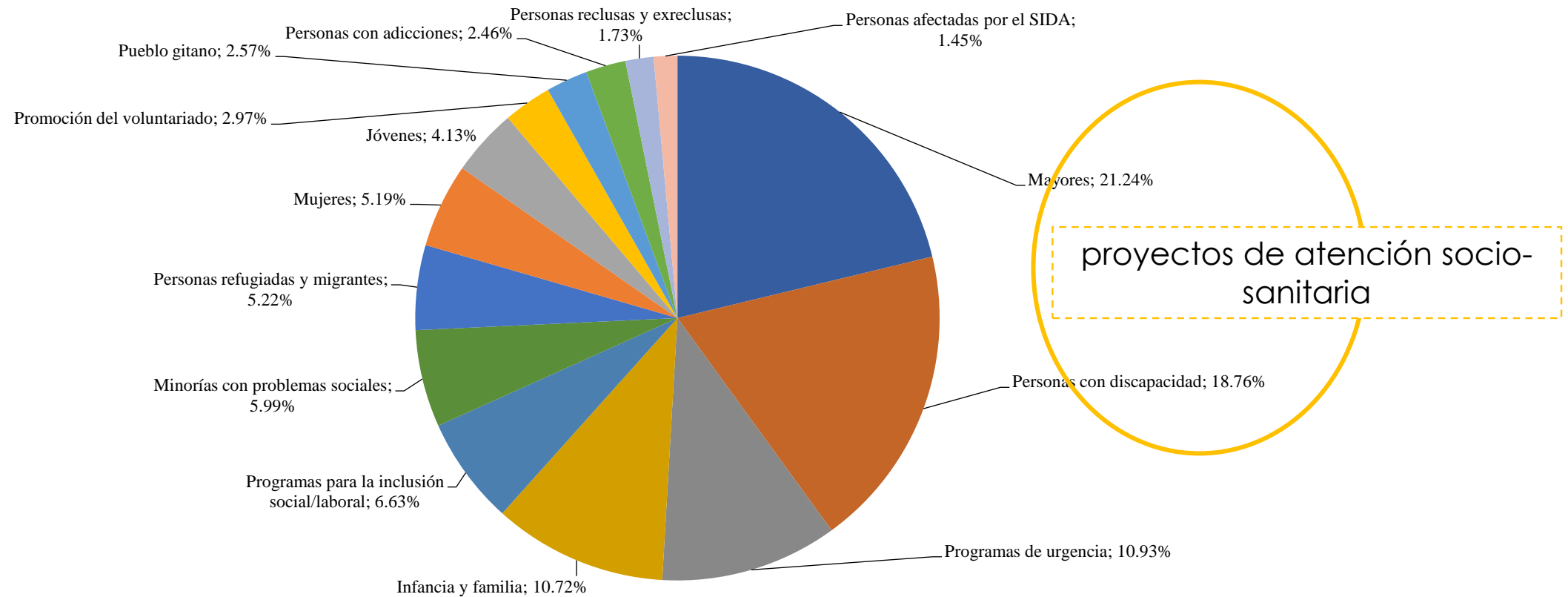
Proporción de presupuesto por **tipo de colectivo** beneficiado



# 'programa X solidaria'

## CAMPAÑA FISCAL 2016

Proporción de presupuesto por **tipo de colectivo** beneficiado



# 'programa X solidaria'

## CAMPAÑA FISCAL 2016

### Entidades beneficiarias

	Presupuesto (€)	%	No. de proyectos	%	Ppto. por Proyecto (€)
<i>Cruz Roja Española</i>	43.549.580	18,66%	57	4,15%	764.028
<i>Caritas Española</i>	26.730.445	11,46%	34	2,47%	786.190
15 entidades*	57.645.195	24,71%	121	8,81%	476.407
1.357 entidades**	105.402.507	45,17%	1.162	84,57%	90.708
TOTAL	233.327.726	100%	1.374	100%	

# 'programa X solidaria'

## CAMPAÑA FISCAL 2016

### Entidades beneficiarias

	Presupuesto (€)	%	No. de proyectos	%	Ppto. por Proyecto (€)
<i>Cruz Roja Española</i>	43.549.580	18,66%	57	4,15%	764.028
<i>Caritas Española</i>	26.730.445	11,46%	34	2,47%	786.190
15 entidades*	57.645.195	24,71%	121	8,81%	476.407
1.357 entidades**	105.402.507	45,17%	1.162	84,57%	90.708
TOTAL	233.327.726	100%	1.374	100%	

# CONCLUSIONES

- Importancia de la financiación pública para el tercer sector (10,786M€, 63% de toda la financiación del sector).
- Presupuesto del 'Programa X solidaria': desde 46 mill € en 1989 a más de 230 mill € en 2106. Representa el 3.5% del total de la financiación pública.
- El mayor número de proyectos y más del 65% del presupuesto corresponde a proyectos de atención sociosanitaria (eje 1). Estas acciones requieren equipos especializados y recursos humanos cualificados.
- El mayor número de proyectos se destinan a los grupos infancia y familia (17.10%) y mujeres (12.59%), pero en proporción del presupuesto destacan los colectivos mayores (21.24%) y personas con discapacidad (18.76%).
- 1.374 entidades reciben financiación. Cruz Roja y Cáritas, reciben más de 70000 M€, el 30% del presupuesto total.

# CONCLUSIONES

- Este programa de financiación pública ha ayudado en la consolidación del crecimiento del tercer sector en España, ofreciendo acceso a más recursos financieros durante las 3 últimas décadas y con ello permitiendo que se atiendan a más necesidades sociales y reduciendo problemas sociales como el desempleo, la pobreza y la exclusión social.



# FUTUROS DESARROLLOS

- Adicionales análisis de la información incluida en nuestra base de datos obteniendo resultados más concretos sobre el tipo de entidades beneficiarias y la naturaleza de los proyectos financiados.
- Usando nueva información concerniente a la implementación de los proyectos (memorias de actividades), llevar a cabo una evaluación de impacto para determinar la importancia del Tercer Sector como agente social capaz de atenuar y corregir problemas sociales.